

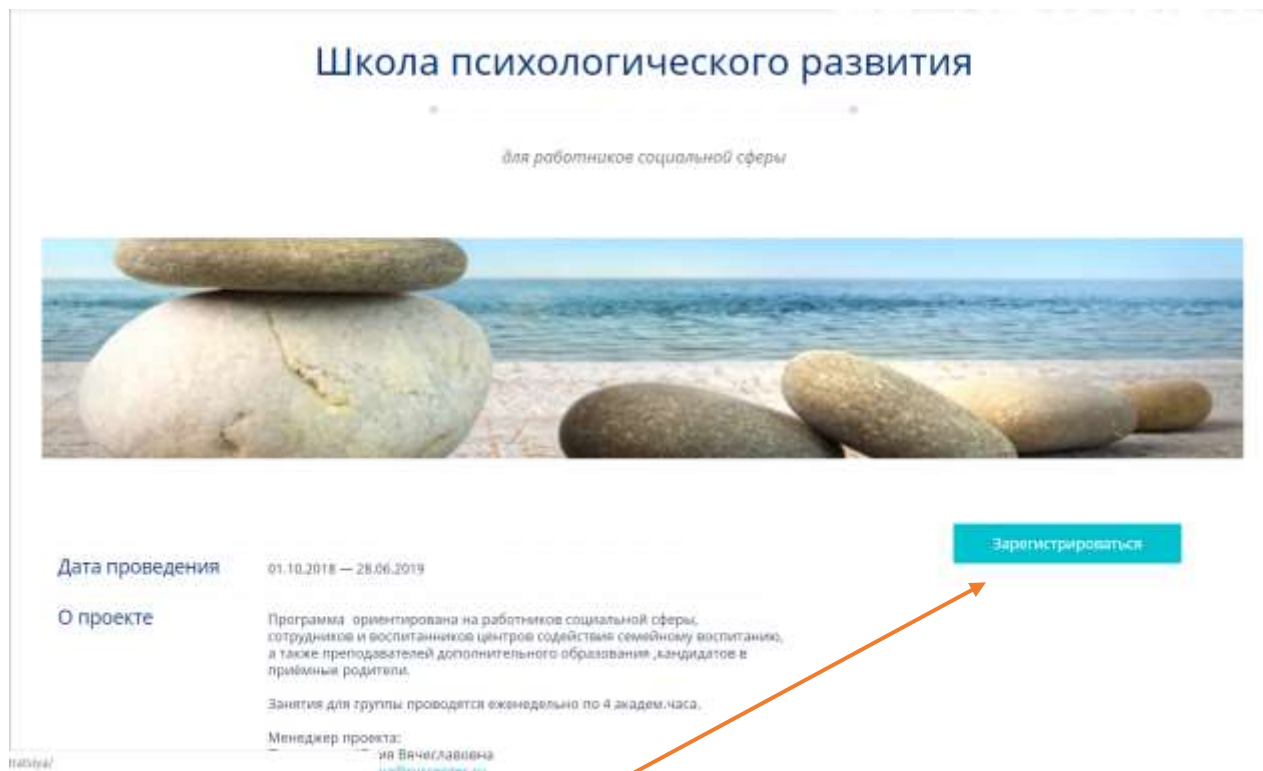
Инструкция по работе с сайтом.

Уважаемый участник социально образовательного проекта «Школа психологического развития», приветствуем тебя!

Регистрация на сайте осуществляется в **три** этапа.

1. Этап:

Открытие раздела «школа психологического развития» на сайте ЦРМК-образовательные программы.



2. Этап. Нажать на кнопку «Зарегистрироваться» и заполнить все поля.

ФИО контактного лица (полностью):

Место работы:

Образование:

*Логин (мин. 3 символа):

*Пароль (мин. 6 символов):

*Подтверждение пароля:

*E-Mail:

Нажимая на кнопку «РЕГИСТРИРОВАТЬСЯ», я даю свое согласие на обработку моих персональных данных на условиях и для целей, определенных в [Соглашении об обработке персональных данных](#) и соглашаюсь с [Политикой конфиденциальности](#) и [Политикой cookies](#) в соответствии с ФЗ №152 от 27.07.2006

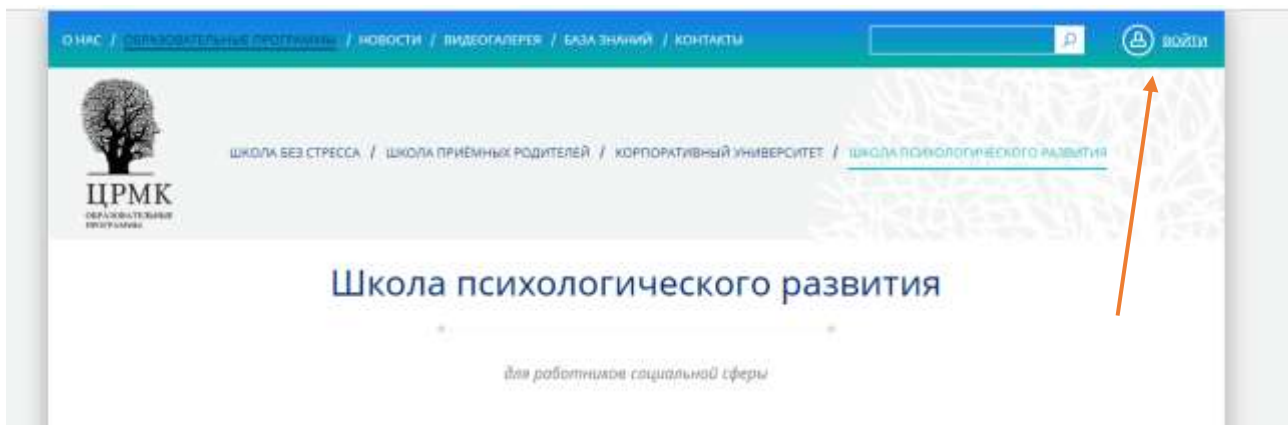
Внимание!

После внесения всех требуемых данных, нажмите на кнопку регистрация.

У вас появится надпись –«Регистрация прошла успешно».

Это значит, что далее, вы можете сразу перейти в личный кабинет.

Этап 3.



В верхней строке сайта, справа, нажмите на кнопку **войти** и внесите данные – логин и пароль, которые Вы только что внесли в поле регистрации.

Важно!

*В целях удобства на вашу почту, указанную при регистрации, автоматически были направлены **ВНЕСЕННЫЕ ВАМИ** логин и пароль. Ссылок никаких нет). Это сделано на случай, если вы забудете логин или пароль.*

*Но если вы забыли,
не огорчайтесь!*

Повторно регистрироваться не надо.

Просто нажмите в этом поле кнопку – «забыли пароль»

Авторизация

Логин:
shcherbina

Пароль:
|

Запомнить меня на этом компьютере

Войти

[Забыли свой пароль?](#) [Зарегистрироваться](#)

Если вы впервые на сайте, заполните, пожалуйста, регистрационную форму.

Сперва нажать
«Войти»

Затем откроется вот
такое поле.

После нажмие
«Забыли свой пароль»
и следуйте
инструкциям

Работа в личном кабинете.

Когда вы успешно «Авторизовались», т.е. внесли – ЛОГИН – ПАРОЛЬ – верный. У вас вместо кнопки «Войти» отобразится кнопка «Личный кабинет».

Нажимаете на неё и вы в разделе своего **Личного кабинета**.

Переда вами 5 разделов.

1. **«Профиль»** - здесь вы можете менять свой пароль, логин и прочее. Эти данные, пожалуйста, сохраняйте! Иначе придется снова пользоваться функцией «Забыли пароль».
2. **«Электронное обучение»** - в данном разделе происходит общение (чат) с преподавателями в рамках электронного обучения. В он-лайн режиме вы можете задать вопросы по пройденному материалу, обсудить практические ситуации из своего опыта работы, узнать что-то интересное из дополнительного материала.

Важно!

Этот раздел может открыться не сразу, т.к. после регистрации в течение не более 12 часов ваша учетная запись проверяется и объединяется с вашей группой и преподавателями, с которыми вы занимаетесь ОЧНО.

Если раздел не открылся или нет данных по вашей группе, пожалуйста, позвоните по телефону: 8 495 -980-07-20 (доб.156) (звонки принимаются и в выходные дни – после автоматической переадресации).

Мы оперативно Вам подскажем и поможем!

3. **«Учебный материал»** - в данном разделе преподаватели выкладывают материалы по итогам занятий.
4. **«Диагностическое анкетирование»** - здесь опубликованы диагностические анкеты, которые вам необходимо заполнить дважды: в начале обучения и при его завершении. После заполнения итогового анкетирования Вы получите информацию и рекомендации специалистов о своём психоэмоциональном состоянии в своём личном кабинете.

5. «Тезаурус»

В формате тезауруса проводится промежуточный «срез знаний».

Тезаурус - индивидуальный тематический профессионально-понятийный мини-словарь, который должен включать минимум 10 терминов по пройденным темам.

Выполнив задание, в наименовании файла укажите **ФИО и дату**.

Загрузка файла осуществляется в этом разделе. Файл отобразится в таблице после успешной загрузки.

За весь курс вы загружаете всего **ОДИН** такой файл.

**Расписание по вашей группе, вывешено на странице сайта в разделе
«Школа психологического развития».**

О ПРОЕКТЕ

О ПРОЕКТЕ

РАСПИСАНИЕ ЗАНЯТИЙ ДЛЯ РАБОТНИКОВ СОЦИАЛЬНОЙ СФЕРЫ

РАСПИСАНИЕ ЗАНЯТИЙ ДЛЯ ВОСПИТАТЕЛЕЙ И СОЦИАЛЬНЫХ ПЕДАГОГОВ

РАСПИСАНИЕ ДЛЯ ПОДРОСТКОВЫХ ГРУПП

ДОКУМЕНТЫ ДЛЯ ЗАЧИСЛЕНИЯ

Поделиться:

👍 Понравится 0 🗨️ 0

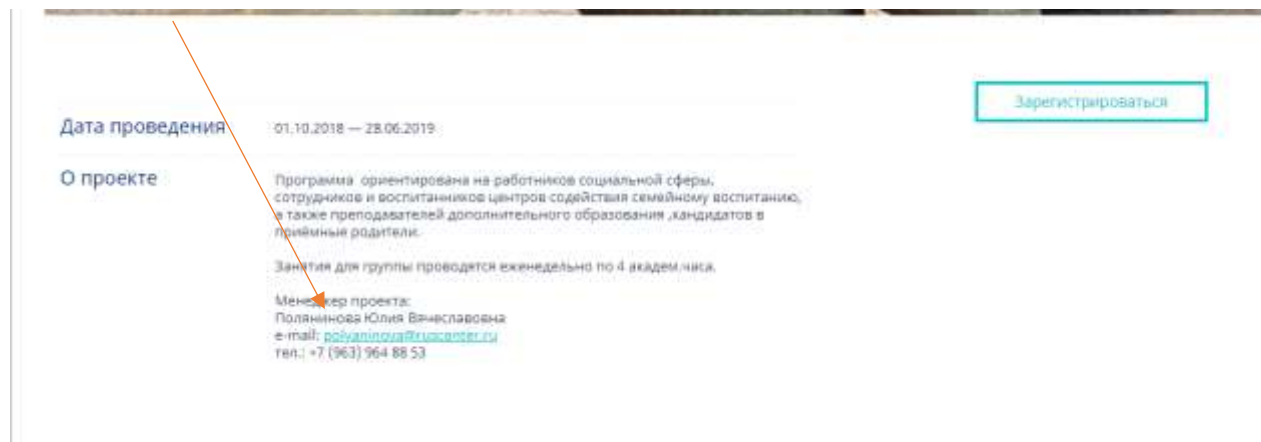
«Школа психологического развития работников социальной сферы» является первым и уникальным комплексом образовательных программ, разработанных для специалистов социальной сферы подведомственных Департаменту труда и социальной защиты.

«Школа» включает:

Две программы повышения квалификации для специалистов социальной сферы, воспитателей и педагогов центров содействия семейному воспитанию.

Две программы для подростков Центров содействия семейному воспитанию и общеразвивающую программу на педагогов дополнительного образования, волонтеров, кандидатов в приёмные родители.

Контактные данные вашего менеджера, также указаны на сайте.



The screenshot shows a website interface with a light blue header. On the right side of the header is a button labeled "Зарегистрироваться". Below the header, there are two main sections. The first section, titled "Дата проведения", shows the dates "01.10.2018 — 28.06.2019". The second section, titled "О проекте", contains a paragraph of text describing the program's focus on social sphere workers, family support center staff, and additional education teachers. Below this text, it states that lessons are held weekly for 4 academic hours. At the bottom of this section, the project manager's details are listed: "Менеджер проекта: Полянинова Юлия Вячеславовна", "e-mail: polyaninova@ruscenter.ru", and "тел.: +7 (963) 964 88 53". A red arrow points from the top left towards the email address.

Зарегистрироваться

Дата проведения 01.10.2018 — 28.06.2019

О проекте

Программа ориентирована на работников социальной сферы, сотрудников и воспитанников центров содействия семейному воспитанию, а также преподавателей дополнительного образования, кандидатов в приемные родители.

Занятия для группы проводятся еженедельно по 4 академ. часа.

Менеджер проекта:
Полянинова Юлия Вячеславовна
e-mail: polyaninova@ruscenter.ru
тел.: +7 (963) 964 88 53